

Liebe Länderklasse, heute schicke ich dir eine dritte Tondatei:

*pofta buna guten Appetit Afiyet olsun* *приятного аппетита* - mp3

Hier findest du die Datei:

<http://www.werbellinsee-grundschule.de/laenderklasse-aufgaben/>

Hier kannst du lesen, was du machen sollst:

Ich höre Frau Lindner sprechen. Sie sagt...

Ich höre die Wörter: **die Tomaten** **das Salz**

das Ohr } hören  
dein Ohr } anhören

Deine Aufgaben:

- Höre dir die Datei *pofta buna guten Appetit Afiyet olsun* *приятного аппетита* ganz oft an.  
Überlege: Wer spricht?  
über was wird gesprochen?  
Welche Wörter kennst du?  
welche Geräusche und Klänge hörst du?
- Male ein Bild zu der Hördatei.  
Male auf, welche **Zutaten** Frau Lindner zum Kochen benutzt.  
Male auf, welche **Kochgeräte** benutzt werden.

Ich höre, dass Wasser aus dem Wasserhahn fließt...

Das Wasser rauscht. Das Wasser kocht.

Ich denke, dass... Ich höre...  
die Gedanken

das Heft  
die Hefte

Hier siehst du die Zutaten und die Kochgeräte für das Rezept „Spaghetti mit Tomatensoße“.



Frau Lindner hat sie gezeichnet und die Wörter daneben geschrieben.

Es fehlen aber noch ein paar Zutaten und Kochgeräte. Jetzt bist du dran! Hör die Datei erneut an.

Zeichne, male und schreibe die Zutaten und Kochgeräte in dein Heft oder auf ein Papier.



Hier kannst du vergleichen, ob du alle Zutaten und Kochgeräte gefunden hast.  
Schreibe die Wörter, die fehlen, in dein Heft oder auf ein Papier.

## die Zutaten




die Tomaten  
in der Dose

die Tomaten (aus der Dose)

das Salz

der Knoblauch  eine Knolle Knoblauch

die Zwiebeln  die Zwiebeln

das Basilikum

der Pfeffer

die Chili-Schote

der Parmesan-Käse

der Mozzarella-Käse

das Olivenöl

das Wasser

die Spaghetti

## die Kochgeräte

das Brett, die Bretter

das Messer

der Teller

die Reibe 

der Holz Koch Löffel  
(der Löffel)

die Pfanne 

der Topf

der Herd


die Gabel 

Das Rezept: Spaghetti mit Tomatensoße

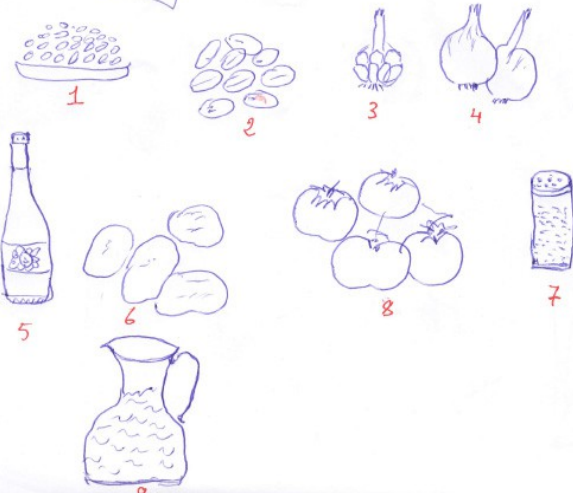
pofta buna guten Appetit

Afiyet olsun приятно аппетита



Nun bin ich gespannt, welche Kochrezepte du kennst? Frage eine Person aus deiner Familie, ob sie dir helfen kann. Male, zeichne und schreibe die Zutaten auf, die für dein Rezept benötigt werden. Hier siehst du ein paar Beispiele:

Reis   
 Bohnen  
 Knoblauch  
 Zwiebeln  
 Öl  
 Kartoffel  
 Salz  
 Tomate  
 Wasser


1- برنج  
 2- لوبیا  
 3- سیر  
 4- پیاز  
 5- روغن  
 6- سیب زمینی  
 7- نمک  
 8- گوجه فرنگی  
 9- آب



La salsa  
 una sopa española  
 una sopa se está  
 Ponendo agua pero  
 despues cando la agua  
 se abiente ponemos las  
 Patatas pero tambien las  
 Tomates y las seolias

Spanis   
 Rumenis   
 într-o rețetă foarte simplă  
 cema! Primă se pune apă  
 și cînt apă secădas punem  
 cartofi și morcov, ardei, roși

Dyociland  
 ainerete mos mahen  
 Wassent de wasa ist wam  
 mostmahen tartofe dntayh  
 die korotte die zwiedel die paprika  
 Tomate



Die Zutaten

die Tomatendose    
 die Tomatensoße 

 Oliven 1

 1 Maisdose / corn  
 5 Tomaten 

5 Pilze 

~~Salz~~ Salz

Pizzateig 3 Pizzateig  Pizza

~~Öliven~~ das Olivenöl 

Mache ein Foto von deinem Rezept und schicke es per E-Mail an: [lindner@werbellinsee-grundschule.de](mailto:lindner@werbellinsee-grundschule.de)